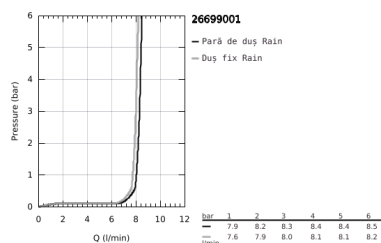
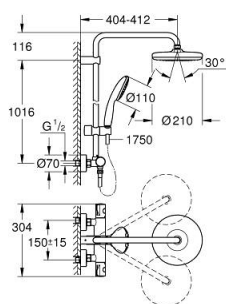


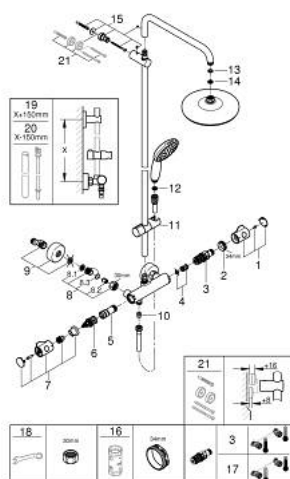
## 26 699 001 TEMPESTA SYSTEM 210 SISTEM DUȘ CU TERMOSTAT PENTRU MONTARE PE PERETE



### DESCRIEREA PRODUSULUI

- Colour: cromat
- compus din:
- braț de duș 390 mm orizontal cu rotire 45°
- termostat aparent cu funcție Aquadimmer
- permite selectarea între:
- head shower Tempesta 210 (26 410)
- suprafață de pulverizare albă
- pulverizare de tip:
- pulverizare de tip Rain
- cu racord cu bilă
- unghi de rotație de  $\pm 15^\circ$
- hand shower Tempesta 110 (27 923)
- pulverizare de tip:
- pulverizare de tip Rain
- ajustabil în înălțime cu element culisant
- furtun de duș RotaFlex TwistStop 1.750 mm 1/2" x 1/2" (28 410)
- maximum flow rate (at 3 bar): 8.7 l/min
- GROHE Water Saving tehnologie pentru reducerea consumului de apă
- GROHE TurboStat cartuș compact cu termoelement din ceară
- GROHE SafeStop - oprire de siguranță la 38°C
- GROHE SafeStop Plus integrated temperature limiter at max 50° C
- pulverizare perfectă cu tehnologia GROHE DreamSpray
- protecție de silicon Shockproof ce previne deteriorarea cauzată de căderea dușului
- suprafață GROHE Long-Life
- sistem anti-calcar SpeedClean
- Inner WaterGuide pentru o durabilitate crescută în utilizare
- funcția TwistStop pentru prevenirea răsucirii furtunului
- compatibil cu boilere de la 18 kW/h
- debit minim 7 l/min.
- accesoriu opțional: etajeră GROHE EasyReach (26 362), comercializată separat

## 26 699 001 TEMPESTA SYSTEM 210 SISTEM DUȘ CU TERMOSTAT PENTRU MONTARE PE PERETE



### PIESE DE SCHIMB , noiembrie 2021 – now

- 1: Temperature control handle (Spare part-nr. 47982000)
- 2: inel de fixare (Spare part-nr. 47743000)
- 3: Cartuș termostatic compact 1/2" (Spare part-nr. 47885000)
- 4: Amortizor (Spare part-nr. 47398000)
- 5: Debit apă (Spare part-nr. 47751000)
- 6: Comutator (Spare part-nr. 12433000)
- 7: mâner de închidere pentru aquadimmer (Spare part-nr. 49056000)
- 8: Ventil de reținere (Spare part-nr. 47189000)
- 8.1: Filtru impurități (Spare part-nr. 0726400M)
- 8.2: Ventil de reținere (Spare part-nr. 08565000)
- 8.3: Garnitură inelară Ø17 x Ø2 (Spare part-nr. 0305500M)
- 9: Conexiuni excentrice (Spare part-nr. 12662000)
- 10: Ventil de reținere (Spare part-nr. 08565000)
- 11: Piesă glisantă (Spare part-nr. 48609000)
- 12: Filtru impuritati (Spare part-nr. 0700200M)
- 13: Fibră de etanșare cu diametrul de Ø18,5 x Ø12 x 2 (Spare part-nr. 0138900 M)
- 14: Filtru impuritati (Spare part-nr. 48007000)
- 15: Suport pentru bară de duș (Spare part-nr. 48423000)
- 16: Cheie tubulară (Spare part-nr. 19332000)\*
- 17: GROHE TurboStat cartridge 1/2" (Spare part-nr. 47175000)\*
- 18: piuliță specială (Spare part-nr. 19377000)\*
- 19: Țeavă de duș pentru instalare retrofit (Spare part-nr. 48514000)\*
- 20: Țeavă de duș pentru instalare retrofit (Spare part-nr. 48515000)\*
- 21: Suport de echilibrare (Spare part-nr. 26496000)\*

\* Optional accessories