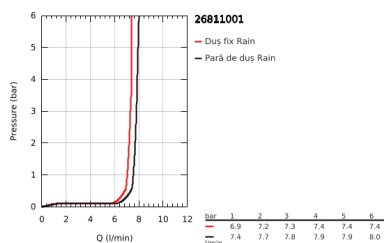
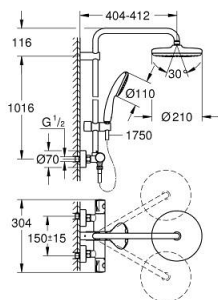


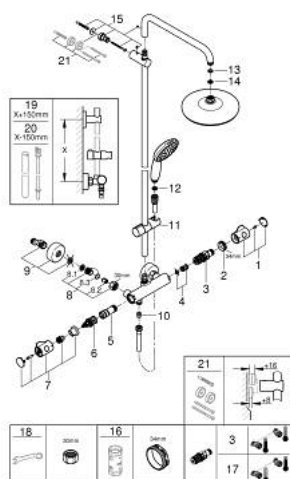
26 811 001 TEMPESTA SYSTEM 210 SISTEM DUȘ CU TERMOSTAT PENTRU MONTARE PE PERETE



DESCRIEREA PRODUSULUI

- Colour: cromat
- compus din:
 - braț de duș 390 mm orizontal cu rotire 45°
 - termostat aparent cu funcție Aquadimmer
 - permite selectarea între:
 - head shower Tempesta 210 (26 410)
 - suprafață de pulverizare albă
 - pulverizare de tip: Rain
 - maximum flow rate (at 3 bar): 7.3 l/min
 - cu racord cu bilă
 - unghi de rotație de ± 15°
 - hand shower Tempesta 110 (27 923)
 - pulverizare de tip: Rain
 - maximum flow rate (at 3 bar): 7.8 l/min
 - ajustabil în înălțime cu element culisant
 - furtun de duș Rotaflex TwistStop 1.750 mm 1/2" x 1/2" (28 410)
 - maximum flow rate system (at 3 bar): 7.8 l/min
 - GROHE EcoJoy tehnologie pentru reducerea consumului de apă
 - GROHE TurboStat cartuș compactcu termoelement din ceară
 - GROHE SafeStop - oprire de siguranță la 38°C
 - limitare opțională de temperatură la 43°C GROHE SafeStop Plus inclusă
 - pulverizare perfectă cu tehnologia GROHE DreamSpray
 - protecție de silicon Shockproof ce previne deteriorarea cauzată de căderea dușului
 - suprafață GROHE LongLife
 - sistem anti-calcar GROHE SpeedClean
 - Inner WaterGuide pentru o durabilitate crescută în utilizare
 - funcția TwistStop pentru prevenirea răsucirii furtunului
 - compatibil cu boilere de la 18 kW/h
 - debit minim 5 l/min.
 - accesoriu opțional: etajeră GROHE EasyReach (26 362), comercializată separat

26 811 001 TEMPESTA SYSTEM 210 SISTEM DUȘ CU TERMOSTAT PENTRU MONTARE PE PERETE



PIESE DE SCHIMB , noiembrie 2021 – now

- 1: Temperature control handle (Spare part-nr. 47981000)
- 2: inel de fixare (Spare part-nr. 47743000)
- 3: Cartuș termostatic compact 1/2" (Spare part-nr. 47439000)
- 4: Amortizor (Spare part-nr. 47398000)
- 5: Debit apă (Spare part-nr. 47751000)
- 6: Comutator (Spare part-nr. 12433000)
- 7: mâner de închidere pentru aquadimmer (Spare part-nr. 49056000)
- 8: Ventil de reținere (Spare part-nr. 47189000)
- 8.1: Filtru impurități (Spare part-nr. 0726400M)
- 8.2: Ventil de reținere (Spare part-nr. 08565000)
- 8.3: Garnitură inelară $\varnothing 17 \times \varnothing 2$ (Spare part-nr. 0305500M)
- 9: Conexiuni excentrice (Spare part-nr. 12662000)
- 10: Ventil de reținere (Spare part-nr. 08565000)
- 11: Piesă glisantă (Spare part-nr. 48609000)
- 12: Filtru impuritati (Spare part-nr. 0700200M)
- 13: Fibră de etanșare cu diametrul de $\varnothing 18,5 \times \varnothing 12 \times 2$ (Spare part-nr. 0138900 M)
- 14: Filtru impuritati (Spare part-nr. 48007000)
- 15: Suport pentru bară de duș (Spare part-nr. 48423000)
- 16: Cheie tubulară (Spare part-nr. 19332000)*
- 17: GROHE TurboStat cartridge 1/2" (Spare part-nr. 47175000)*
- 18: piuliță specială (Spare part-nr. 19377000)*
- 19: Țeavă de duș pentru instalare retrofit (Spare part-nr. 48514000)*
- 20: Țeavă de duș pentru instalare retrofit (Spare part-nr. 48515000)*
- 21: Suport de echilibrare (Spare part-nr. 26496000)*

* Optional accessories